



指導者用デジタル教科書

インストール版 / Web版

初めて利用される方も容易に使える操作性を重視しました。
PCインストール版、Web版で使用できます。
以下に、主な機能や特長をまとめています。

本体 50,000 円 (税別)
定価 55,000 円 (税込)
※インストール版 (フリーライセンス)
対応 OS : Windows 11
※Web版推奨ブラウザ : Google Chrome, Safari
Web版使用時はインターネット環境が必要です。

※今後の開発によっては、一部機能が変化する可能性もございます。

この度、デジタル教科書をリニューアルしました。
指導をサポートできるよう、「使いやすさ」「見やすさ」を重視しています。
進化したデジタル教科書をご紹介します。

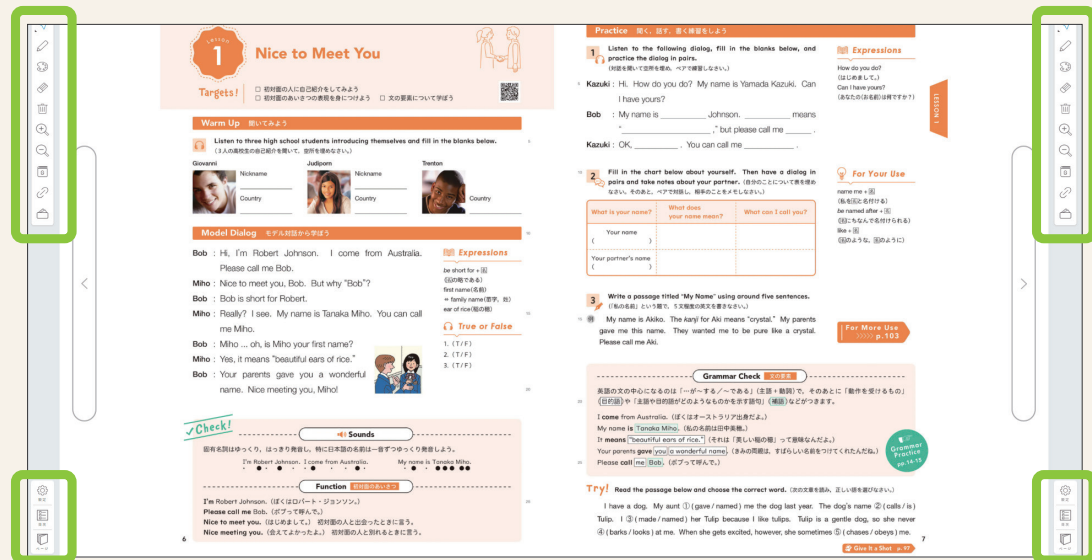
NEW! 1 直感的に操作できる, わかりやすいデザインに刷新

操作画面のデザインを刷新し、機能や設定項目を整理しました。直感的に操作できるインターフェースとなり、必要な機能を迷わず見つけて設定できる、わかりやすい画面構成になっています。



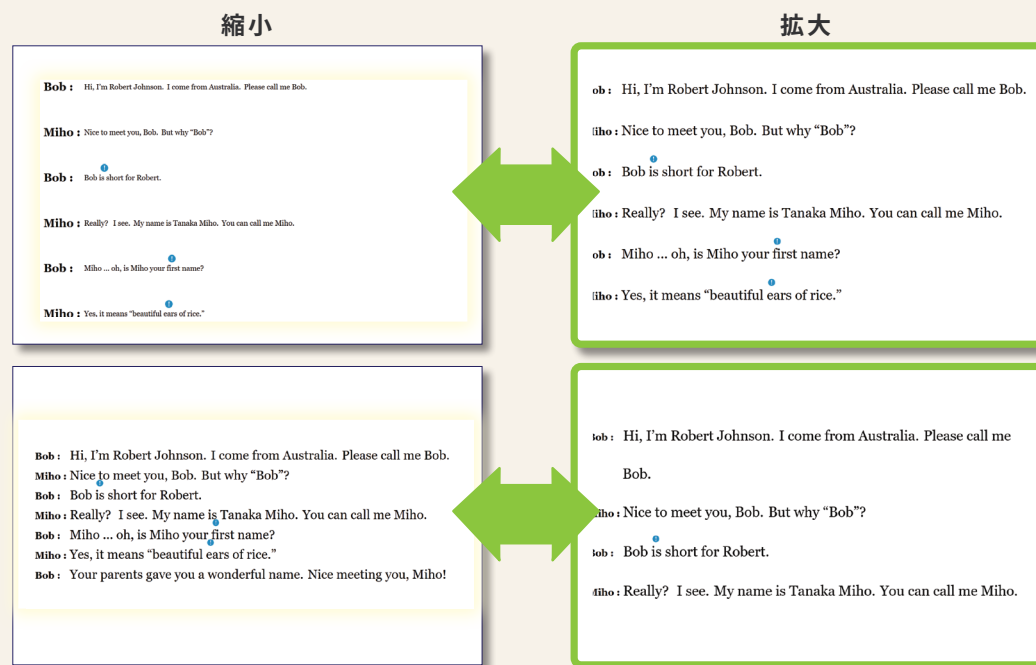
NEW! 2 授業のしやすさを踏まえた操作性の向上

基本的な機能が含まれているツールバーを常時画面の左右に配置しました。
左右に配置することで、先生が立ち位置を気にせず操作できるように工夫しました。



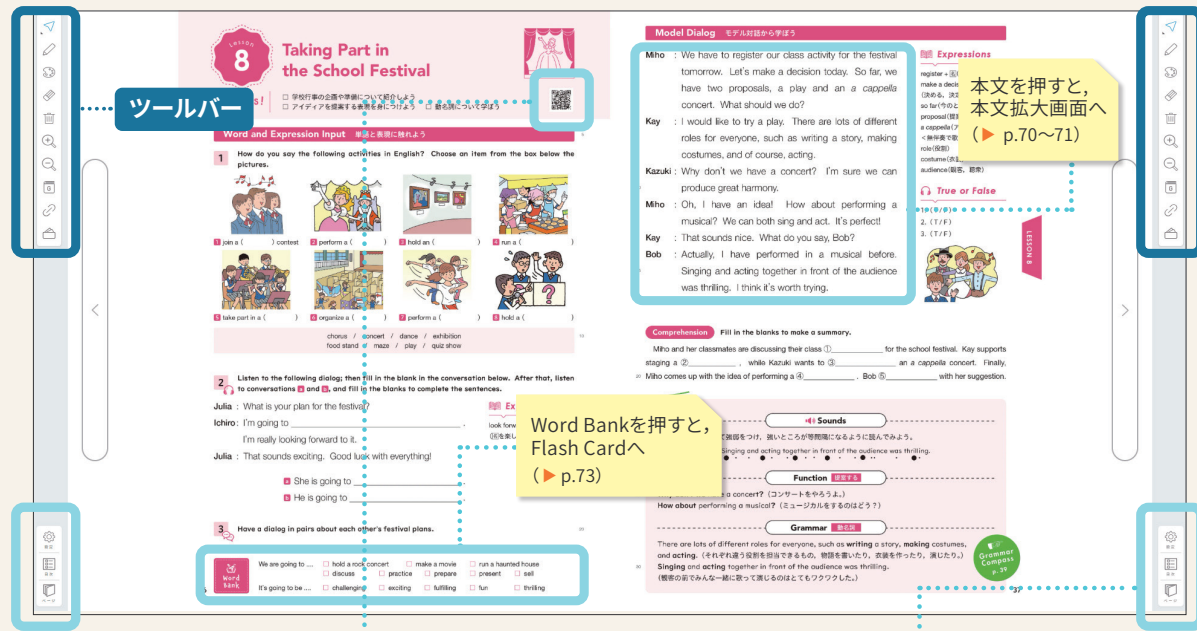
NEW! 3 画面や文字の大きさなどのカスタマイズが可能

授業を行う環境によっては、後ろの生徒まで画面や文字が見えづらいといったご意見がありました。そうした環境にも対応できるように、各画面の拡大、本文画面上の文字サイズの拡大、行間を広くする、といった調節できる機能も搭載しております。



教科書紙面画面

教科書紙面画面から設問画面やさまざまな機能を利用できます。



QRコードをクリックすると、音声再生画面になります。

※教科書のQRコードと同じページに移動します。

設定
本文とFlash Cardの設定画面が出ます。(詳しくはp.69を参照)

目次
目次画面に戻ります。

ページ
レッスンのページ選択画面が出ます。(詳しくはp69を参照)

ツールバー 見開き画面の左右に配置。さまざまな機能が利用できます。

- 選択ツール**
カーソルを初期設定に戻します。
- ペンツール**
文字・図形などを書く機能。
- パレットツール**
ペンなどの色の設定。
- 消しゴム**
書いたものを部分的に消す機能。
- 一括削除ツール**
書いたものを全て消す機能。
- 拡大**
画面サイズを拡大します。
- 縮小**
画面サイズを縮小します。
- 文法書**
英文法の説明書。
- リンク保存**
特定の URL などを保存する機能。
※URLを開くにはインターネット接続が必要です。
- Flash Card**
Flash Card の画面が開きます。

設定画面


本文拡大画面や Flash Card 画面の設定を調整できます。
一度設定を決めると自動で保存されます。

毎回の調整が
不要なので
円滑な授業進行が
できます。



ページ選択画面

章末の活動ページ、Grammar Compass ページなどの画面へ移動する際に使える
ジャンプ機能です。教科書紙面と同じ画面が表示されるため、直感的な操作が可能です。



ページボタンから
簡単にジャンプ
機能が使えます。

本文拡大画面（読むモード）

本文拡大画面上でできる、さまざまな音読機能をご紹介します。

- ≡ 一文読み上げ：選択した一文を読み上げます。
- ≡ 全文読み上げ：選択した英文から後続く英文も読み上げます。
- ≡ インターバル読み：英文間の空白を0～10秒の間隔で設定した上で読み上げます。

読み上げ対象を選ぶと、選択した人物の英文の音声の流れます。読まれない部分を音読することで、ロールプレイ形式のように音読のトレーニングができます。

画面下部の音読設定ボタンから変更ができます。

Karaoke
カラオケモード：音声に合わせて読まれている文を赤字で追いかけて表示します。

Hide
ハイドモード：音声に合わせて読まれている文を追いかけて消していきます。

本文拡大画面（ペンモード）

本文中に直接書き込んだり、スタンプを使って英文の構造を示したり、**本文解説に役立つ機能が搭載されています。**

本文画面を広く表示することで生徒がより英文に集中できます。

第5文型 (SVOC)
Oの状態や性質をCが説明

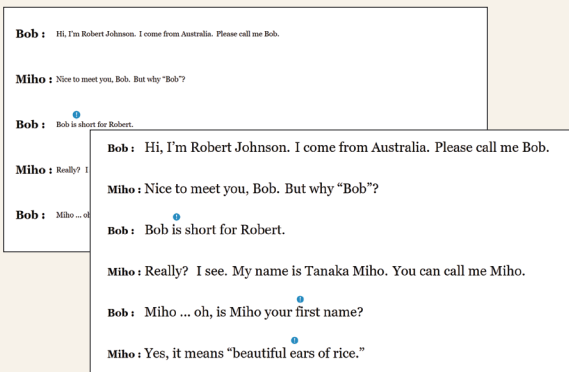
- ペンツール**
4種類から選べます。
マーカー、ペン、図形(四角)、直線
- スタンプツール**
24種類のスタンプ。
S, V, O, C, M, 前, 名, 形, 副, 句, 節, 接
- 消しゴム**
書き込んだ内容を一部削除できます。
- 一括削除ツール**
書き込んだ内容を一括削除できます。
- パレットツール**
12色から選べます。
- 一つ戻る/進む**
直前の操作を取り消す/やり直すことができます。

各種機能一覧

本文拡大画面には読むモード、ペンモード以外にも**授業をサポートする多くの機能が搭載**されています。その一部をご紹介します。

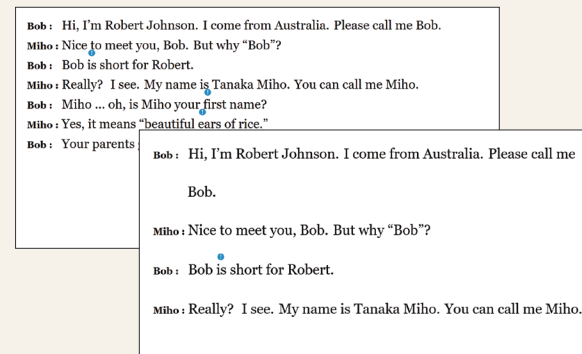
文字サイズ拡大・縮小

文字の大きさを±5段階で調節ができます。



行間調節

行間を広げたり、狭めたりする調節ができます。



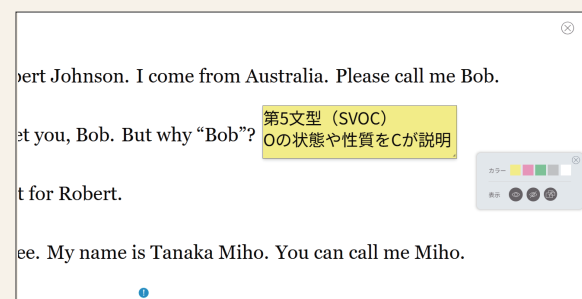
クラス別保存機能

クラスごとの進捗に合わせて、授業の途中状態を保存できる機能です。クラスごとに異なる進行状況にも対応できます。



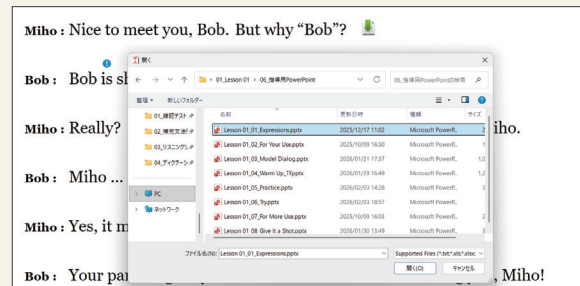
付箋機能

補足事項を書き込んだり、英文を隠して音読練習を行ったりできる付箋機能です。授業中の指導や準備に活用できます。



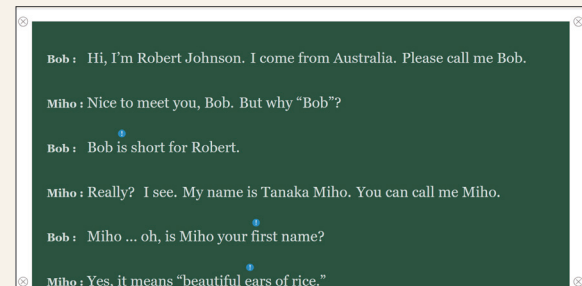
ファイル追加機能

本文中に関連資料のファイルをリンクとして追加できる機能です。授業で使用する資料などを事前に設定しておくことができます。



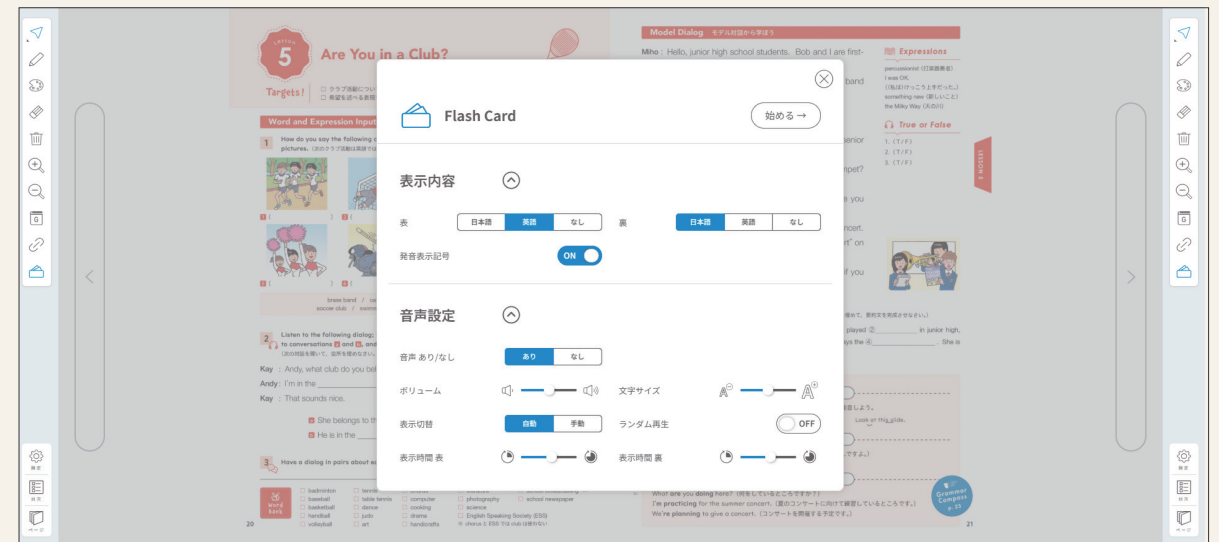
黒板投影

黒板に英文が投影されたような見せ方ができます。

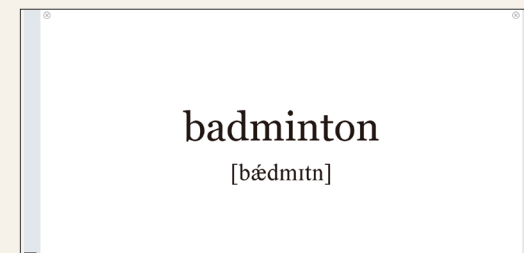


Flash Card


新出単語・熟語を学習するための画面です。表示時間やランダム再生といった表示設定や、発音記号の表示／非表示といった**表示内容をカスタマイズ**でき、生徒のレベルに合わせてさまざまなモードをご利用いただけます。



英単語・熟語画面



日本語訳画面



自作ファイル画面

ツールバー内の「Flash Card」から自作のフラッシュカードを作ることができます。

